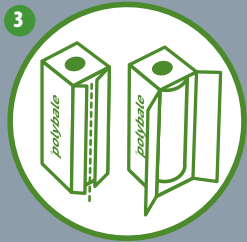
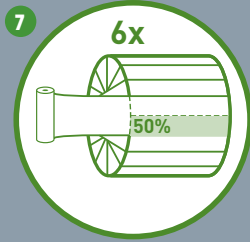
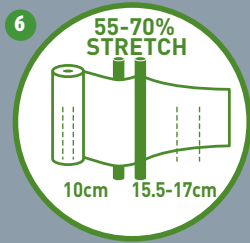


## SĖKMINGO VYNIJIMO POLYBALE PAGRINDAI



### POLYBALE TAISYKLĖS NORINT PASIEKTI GERIAUSIĄ REZULTATĄ

- Mūsų rekomenduojamas sausų žemių kiekis – nuo 35% iki 55%.
- Presuokite rulonus taip, kad jie įgytų standžią simetrišką formą.
- Ruloninis vyniotuvas ir įtempimo įrenginys privalo būti gerai techniškai prižiūrėtas.
- Įtempimo įrenginys privalo būti įmontuotas taip, kad Polybale plėvelės rulono vidurys būtų tokia pačia aukštyje kaip ir siloso ritinio vidurys.
- Plėvelė turi būti vyniojama aplink siloso ritinį naudojant 70% įtempimą.
- Naudokite 2+2 arba 2+2+2 sistemą su 50 % perdengimu. Vyniodami 6 kartus pasieksite geriausią rezultatą, nepatirdami didelių nuostolių.
- Plėvelė turi būti laikoma savo originalioje dėžėje, nuo saulės apsaugotoje, sausoje vietoje.
- Norint išvengti mechaninių sužalojimų, plėvelės rulonas turi būti rūpestingai transportuojamas.
- Plėvelė negali kontaktuoti su cheminėmis medžiagomis (pvz.: herbicidais, mineralinėmis alyvomis, trąšomis ir pan.).
- Rekomenduojama apvynioti ritinį per dvi valandas nuo ritinio supresavimo.
- Apvynioti ritiniai turėtų būti transportuojami labai atsargiai ir sandėliuojami kaip galima greičiau.
- Sandėliuokite siloso ritinius vertikaliai, daugiausiai trimis aukštais.
- Sandėliuoti reikėtų gerai išdžiovintoje ir lygioje vietoje, atokiai nuo medžių ir gyvatvorių, mažiausiai 10 metrų atstumu nuo vandens telkinių.
- Apsaugokite ritinius nuo gyvulių ir kenkėjų (žurkių, paukščių ir pan.).
- Nelaikykite ryšulių ilgiau nei 12 mėnesių.

Jūsų partneris

142280 - www.mmk.be

<sup>®</sup> <sup>®</sup> polybale  
by brithene



POLYBALE.COM

POLYBALE.COM

# Aukštos kokybės vnyiojimo plėvelė žemės ūkiui

**polybale**  
by brithene

5-ių žvaigždučių apvnyiojimo plėvelė siloso ritiniams

- ▶ 5-ių sluoksnių technologija
- ▶ 100% patikimas, 5-ių sluoksnių ekstruzijos (pūtimo) gamybos procesas
- ▶ Automatinė storio kontrolė

Rangovai ar ūkininkai rinkdamiesi Polybale, renkasi šiuos privalumus:

- ▶ 5-ių žvaigždučių kokybė = jokių prastovų
- ▶ Atsparumas pradūrimams bei plyšimui
- ▶ Geresnis deguonies barjeras = geresnė siloso kokybė
- ▶ Naujas lipnumą didinantis mišinys = galimas vnyiojimas ir dieną ir naktį
- ▶ Ritinių laikymas be rūpesčių

Plotis (mm)	250	360	500	750
Storis (µm)	25	25	25	25
Ilgis (m)	1800	1500	1800	1500
Paletės išmatavimai (cm)	112x112	100x125	108x108	100x125
Rulonai ant paletės	64	80	48	40
Paletės aukštis (cm)	± 128	± 165	± 165	± 165



Polybale turi serifikatus: ISO 9001, ISO 14001 ir OHSAS 18001

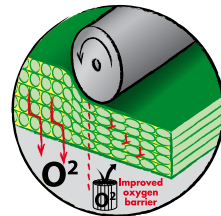
Polybale gaminama 4-ių spalvų:



**polybale Pro**  
by brithene

Naujos kartos vnyiojimo plėvelė

**PolybalePro** visiškai nauja siloso ritinių vnyiojimo plėvelė sukurta nauja Pro technologija. Šis naujai sukurta produktas apima 5-ių sluoksnių gaminimo technologiją ir pažangiausias naujos plėvelių srityje.



- ▶ MAŽESNĖ PAŠARŲ SAVIKAINA
- ▶ DAUGIAU PAŠARO RITINIŲ
- ▶ MAŽESNĖ ŽALA APLINKAI

PolybalePro siūlo didesnę ekonominę naudą, didinti našumą ir mažinti neigiamą poveikį aplinkai lyginant su standartinė plėvele.



Plotis (mm)	750	750
Storis (µm)	19	21
Ilgis (m)	2000	1900
Spalva	Šviesiai žalia	Šviesiai žalia
Paletės išmatavimai (cm)	120 x 97	120 x 97
Rulonai ant paletės	40	40
Paletės aukštis (cm)	± 165	± 165

- ▶ PolybalePro vnyiojant gali būti ištempta iki 70%
- ▶ PolybalePro 19µm skirta tik apvaliems rulonams vnyioti.
- ▶ PolybalePro 21µm nerekomenduojamas stačiakampiams ryšuliams vnyioti
- ▶ Optimaliam rezultatui rekomenduojama apvnyioti šešiais sluoksniais.



Dėl naudojimo instrukcijų ir garantijų aplankykite [www.polybalepro.com](http://www.polybalepro.com)

**gribale**  
by brithene

Novatoriška alternatyva presavimo tinkleliui

**Agribale** plėvelės teikiama nauda:

- ▶ Tvirtesni, tankesni ritiniai = stabilesni ritiniai = lengviau transportuoti ir laikyti
- ▶ Padengia visa rulono plotį = geresnis oro barjeras = geresnė pašarų kokybė
- ▶ Sistema plėvelė plus plėvelė = lengviau prapjauti = lengviau naudoti su pašarų dalytuvais
- ▶ Lygus paviršius = neįspainioja pašarai = mažesni pašarų nuostoliai
- ▶ Pagaminta iš tokios pačios medžiagos kaip vnyiojimo plėvelė = lengviau pašalinama nuo ritinio = lengviau rūšiuoti
- ▶ Geresnės kokybės pašaro rulonai lengviau transportuojami = lengvas ir lankstus šėrimas

Agribale – geresnės kokybės pašarui, lengvesniam šėrimui ir transportavimui. Optimaliam rezultatui rekomenduojama naudoti kartu su PolybalePro plėvele.

Plotis (mm)	950	1280	1280	1380
Storis (µm)	13	13	16	16
Ilgis (m)	2400	2400	2000	2000
Paletės išmatavimai (cm)	112 x 130	112 x 130	112 x 130	112 x 147
Rulonai ant paletės	20	20	20	20
Paletės aukštis (cm)	± 110	± 110	± 110	± 110



- ▶ Agribale neapsaugota nuo ultravioletinių spindulių, todėl turi būti naudojama kartu su PolybalePro apvnyiojimo plėvele.



Dėl naudojimo instrukcijų ir garantijų aplankykite [www.agribale.com](http://www.agribale.com)

Dėl naudojimo instrukcijų ir garantijų aplankykite [www.polybale.com](http://www.polybale.com)